



Onderzoek  
1 jaar Corona  
Ninove  
Mei 2021



**INDI**  
**ville**

# Opzet

Wim Marneffe  
Partner  
wim@indiville.be  
+32(0)474 943578

Jo Steyaert  
Partner  
jo@indiville.be  
+32(0)472 530941



## Opzet van de studie

Ninove heeft een onderzoek laten uitvoeren bij de inwoners van Ninove over de impact van Corona en de manier waarop het lokaal bestuur daarmee is omgegaan.

Het onderzoek spitst zich toe op:

- Geluksscore
- Bezorgdheid omwille van corona
- Corona en de omgang met virus en vaccinatie
- Impact van corona op de persoonlijke situatie voor de inwoners
- De lange termijn gevolgen van de pandemie
- Corona en de lokale maatregelen van het bestuur van Ninove
- Evaluatie communicatie van de gemeente in corona tijden
- Impact op lokale budgetten
- Kennis van specifieke maatregelen
- identificatie

Het onderzoek is uitgevoerd bij N=937 inwoners van 16j en ouder. Deze werd herwogen om representatief te zijn voor de inwoners op geslacht x leeftijd en en opleidingsniveau x geslacht.

Het onderzoek is uitgevoerd d.m.v. communicatie via de nieuwsbrief van de gemeente en de gemeentelijke Facebook alsook via het Bpact panel. De maximale foutenmarge bedraagt +/- 3.19%.

De onderzoeksperiode liep van 29 maart – 30 mei 2021.

Waar mogelijk is er een vergelijking opgenomen met een benchmark die in Vlaanderen is afgenomen in de eerste helft van mei 2021.



937 respondenten



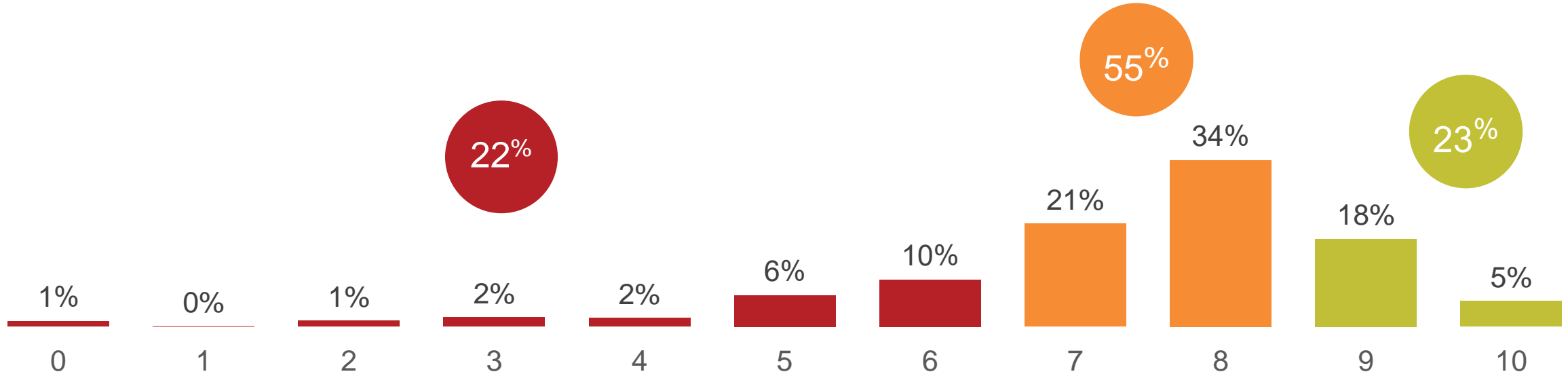
13 minuten



Maximale fout  
Totaal: +/- 3,19%

# Gelukkig Algemeen

Hoe gelukkig voel je je over het algemeen in het leven?

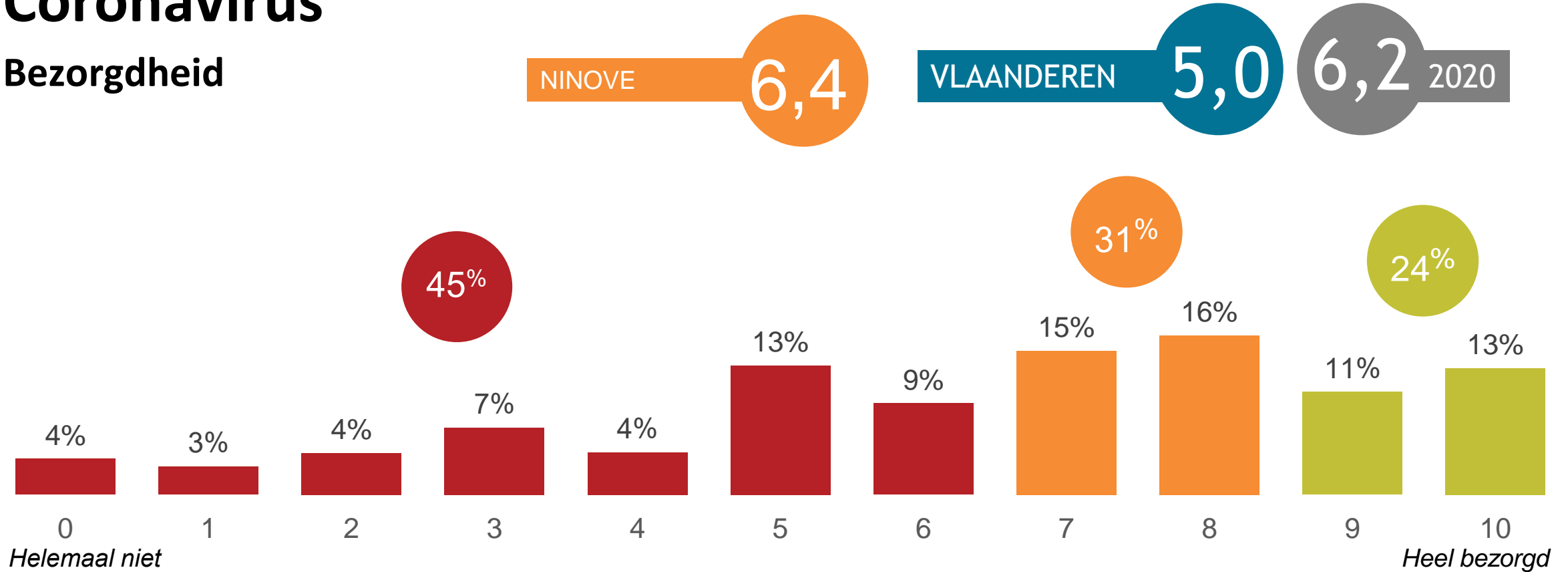


Inwoners van Ninove scoren iets hoger op de index algemeen geluk in vergelijking met de cijfers in de rest van Vlaanderen.

# Coronavirus

## Bezorgdheid

Hoe bezorgd ben je voor jezelf omtrent het coronavirus?

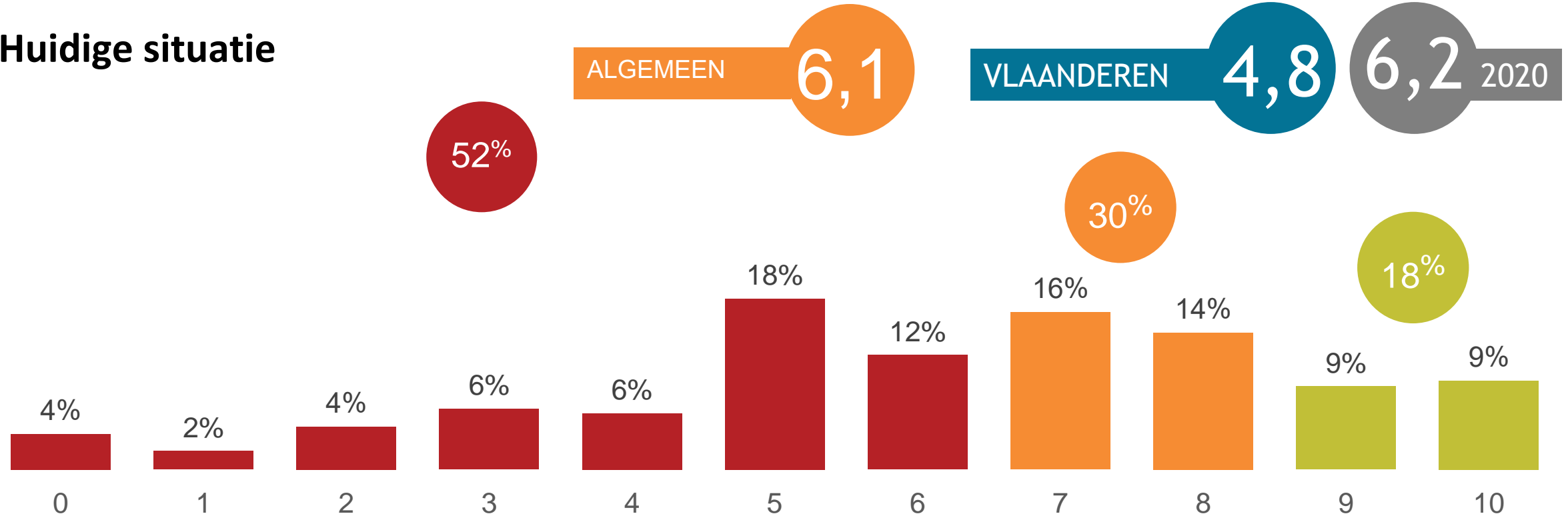


De persoonlijke bezorgdheid omwille van het coronavirus ligt iets hoger in Ninove dan in de rest van Vlaanderen (benchmark gegevens). Inwoners zijn dus meer bezorgd.

# Coronavirus

## Huidige situatie

Hoe bezorgd ben je over de huidige situatie in Ninove omtrent het coronavirus?

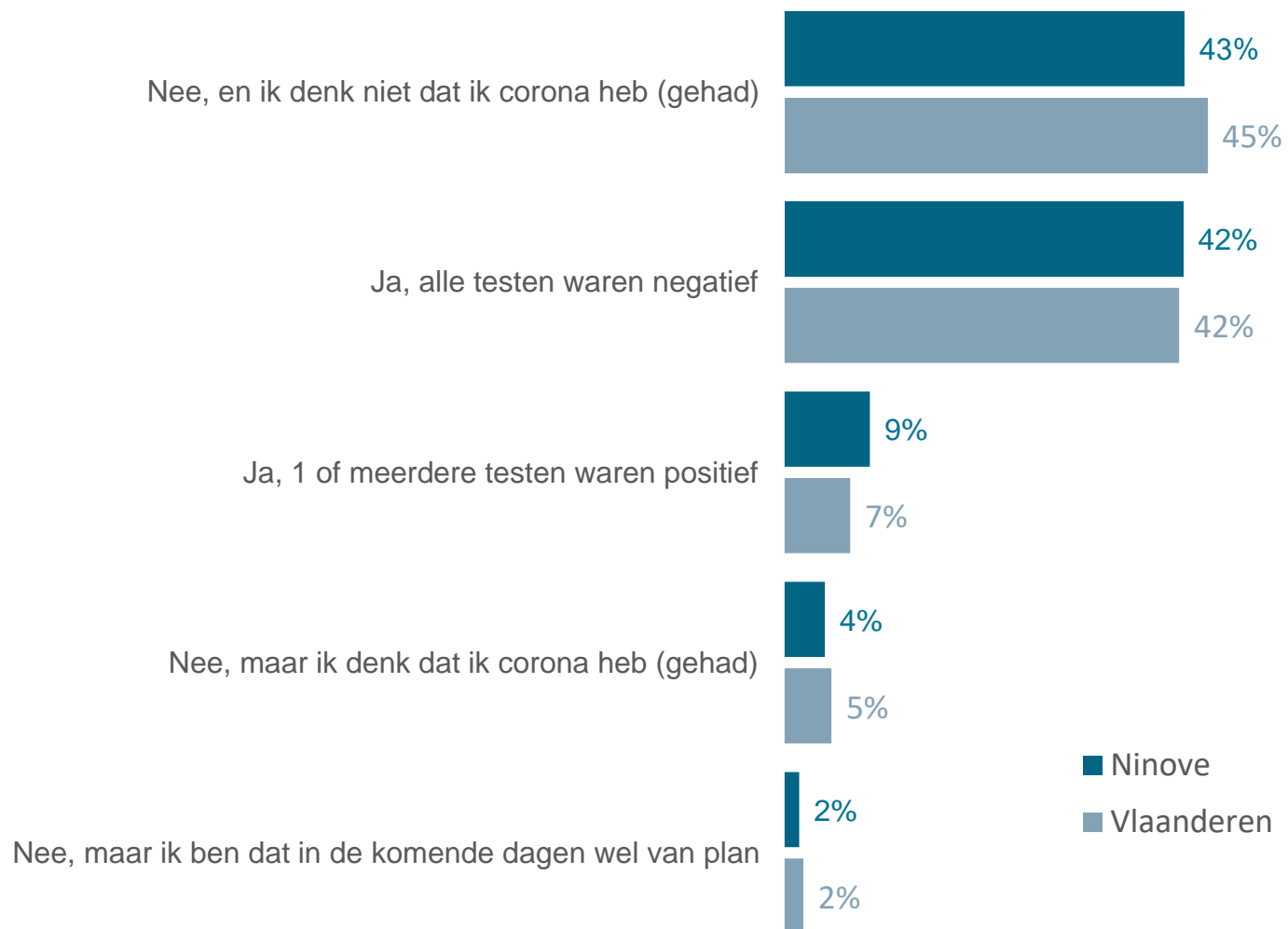


Ook de bezorgdheid in Ninove omwille van het coronavirus ligt hoger in Ninove dan in de rest van Vlaanderen (benchmark gegevens). Inwoners zijn dus meer bezorgd.

# Coronavirus

## Testen

Heb je je laten testen op het coronavirus (COVID-19)?

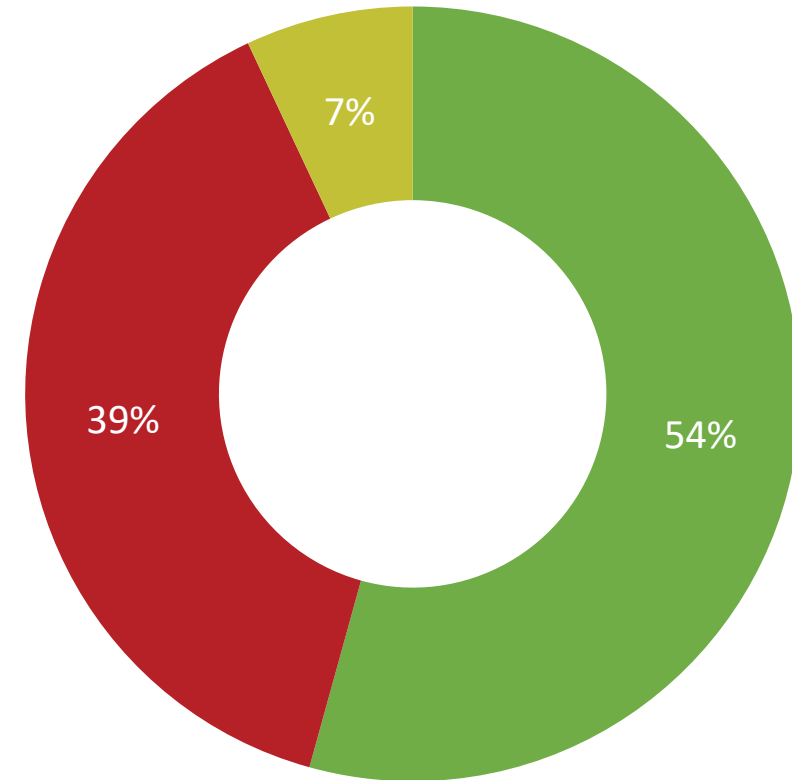


Persoonlijk eigen contact met het virus is eerder beperkt te noemen (9% positief, iets hoger dan in Vlaanderen) en 4% denkt dat ze corona hebben gehad

# Coronavirus Opgeloopt

*Heeft één van je naasten (familie, vrienden, buren) het coronavirus opgelopen?*

6 op 10 inwoners heeft wel iemand in zijn naaste omgeving die het coronavirus heeft opgelopen.



■ Ja ■ Neen ■ Ik weet het niet

N=937

# Coronavirus

## Opgeloopt

Hoe groot schat je de kans dat je het coronavirus oploopt gedurende de komende 6 maanden?



Hoe groot schat je de kans dat je het coronavirus oploopt gedurende de komende 6 maanden?



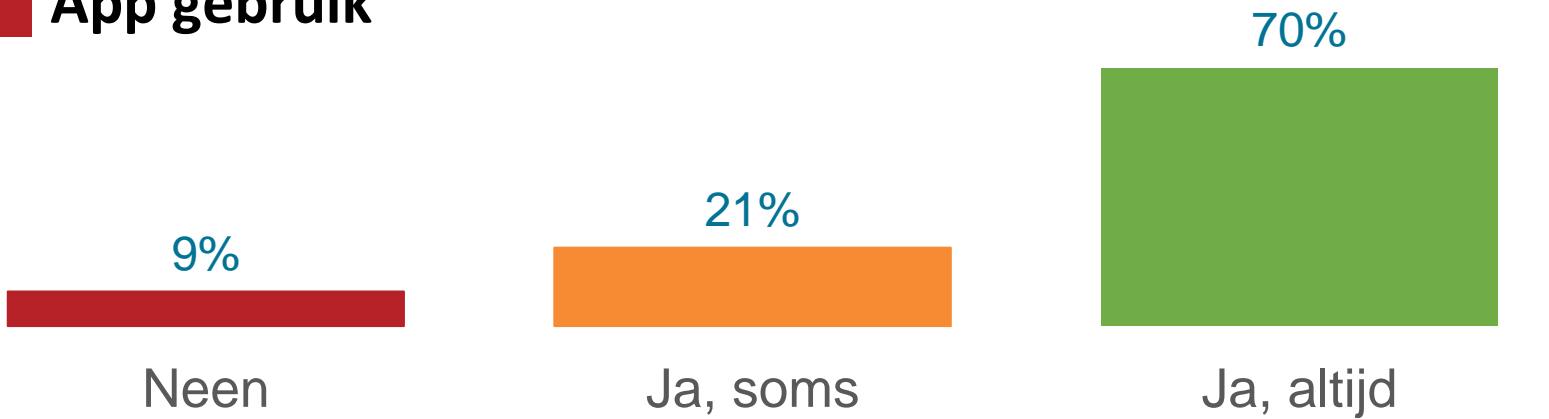
Hoe groot schat je de kans dat je het coronavirus oploopt gedurende de komende 6 maanden?



12% van de inwoners acht de kans groot dat ze het coronavirus alsnog oplopen. Dat is iets hoger dan in Vlaanderen.

# Coronalert

## App gebruik



Gebruik je de contact-tracing app 'Coronalert'? Is deze actief?

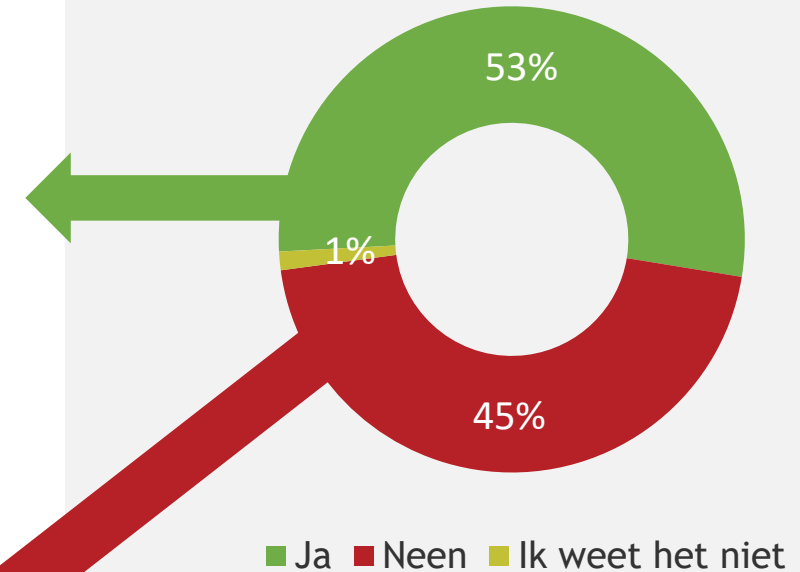
N=500 filter: Heb je de app 'Coronalert' geïnstalleerd = Ja



Ben je van plan de contact-tracing app 'Coronalert' te gebruiken?

N=424 filter: Heb je de app 'Coronalert' geïnstalleerd = Nee

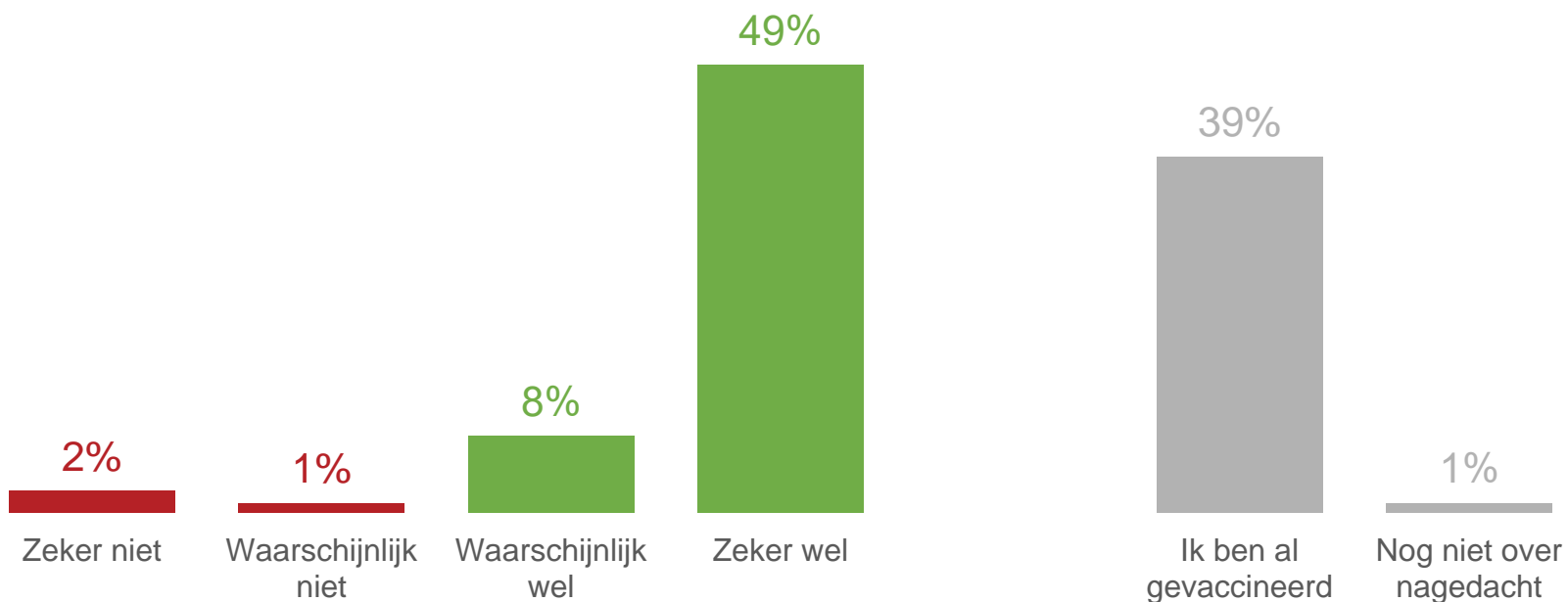
Heb je de contact-tracing app 'Coronalert' geïnstalleerd op je smartphone?



De helft van de bevolking heeft de corona app geïnstalleerd en 70% daarvan (dus 35% van de inwoners) gebruikt die ook. Slechts een minderheid van diegenen die hem nu nog niet heeft zal hem wel gebruiken in de toekomst.

# Vaccin

Ben je van plan je te laten vaccineren tegen COVID-19?

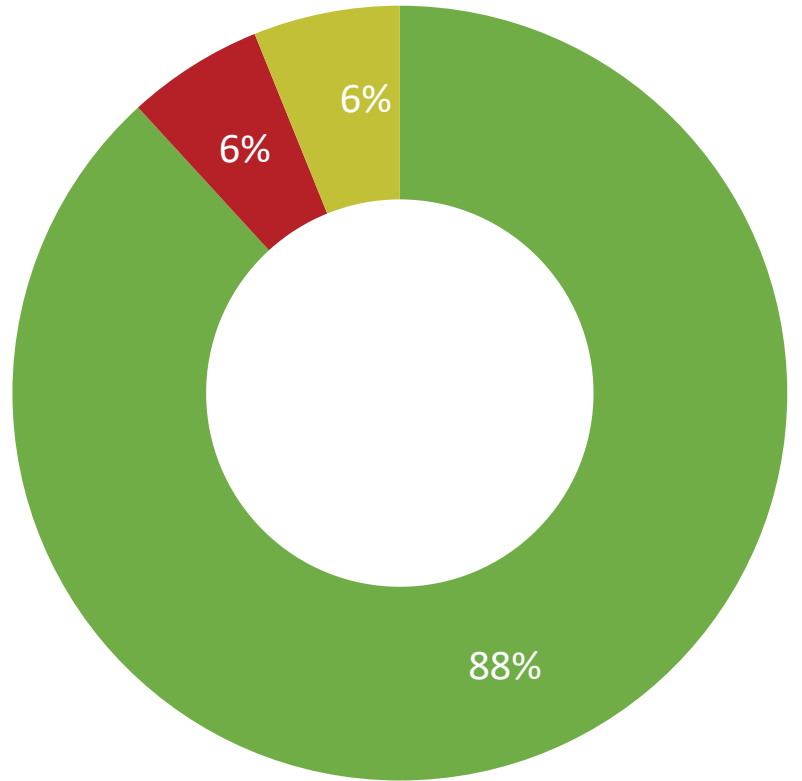


De grote meerderheid van de inwoners wil zich laten vaccineren tegen het coronavirus of heeft dat al gedaan (88%). Zo'n 10% twijfelt nog en 2% geeft voorlopig aan om dat zeker niet te doen. Bij thuiswonende jongeren (6,6%), studenten (9,2%) en niet-werkenden (13,6%) ligt dat percentage hoger.

# Coronavirus

## Ziekteverschijnselen

*Indien je het coronavirus zou oplopen en ziekteverschijnselen zou hebben, heb je dan naasten (familie, vrienden, buren ...) die voor jou kunnen en willen zorgen?*



■ Ja ■ Neen ■ Ik weet het niet

Behoor je zelf of één van je naasten met wie je in normale omstandigheden regelmatig contact hebt (familie, vrienden, buren ...) tot één of meer van de risicogroepen die een verhoogd risico lopen op ernstige complicaties bij besmetting met het coronavirus?

Ja, één of meerdere van mijn naasten behoren tot een risicogroep

46%

Ja, ikzelf behoor tot een risicogroep

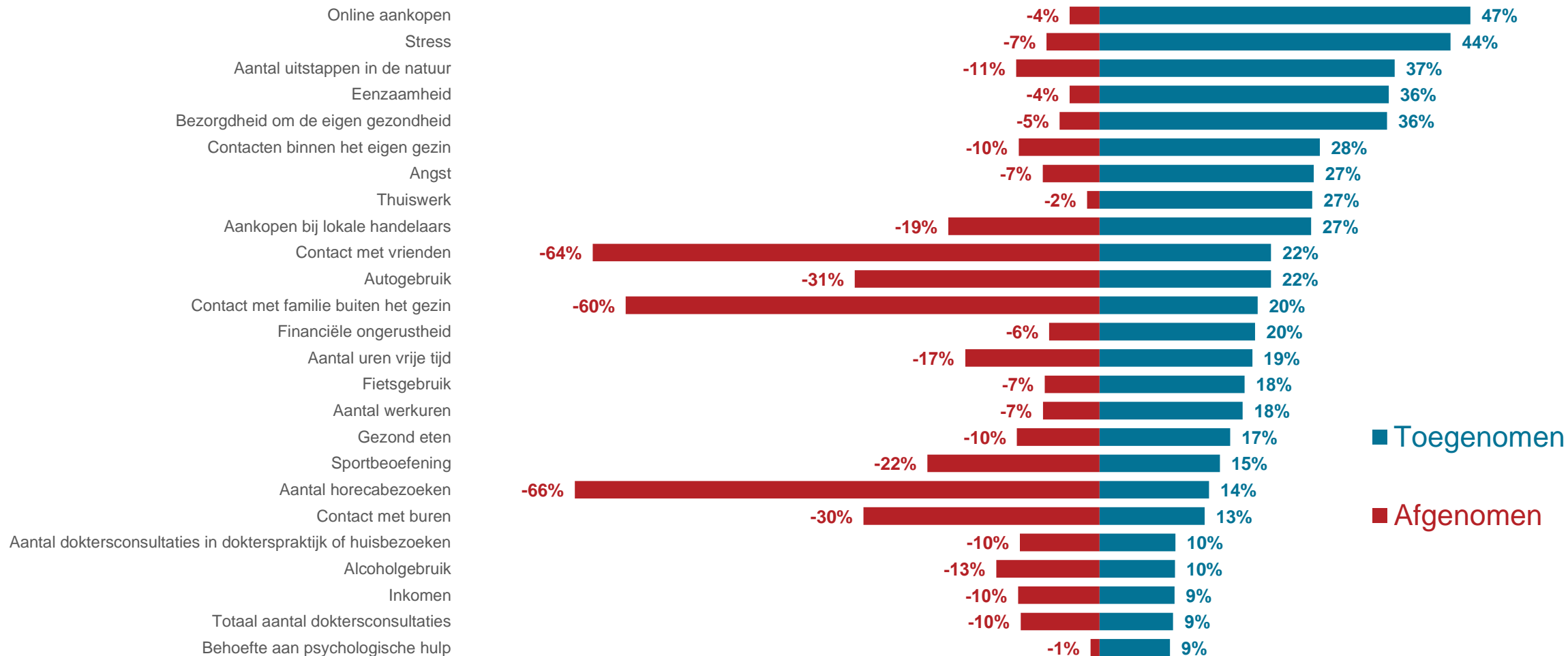
34%

Nee, ik noch mijn naasten behoren tot een risicogroep

27%

# Impact van corona op inwoners

## Wijzigingen als gevolg van de coronapandemie

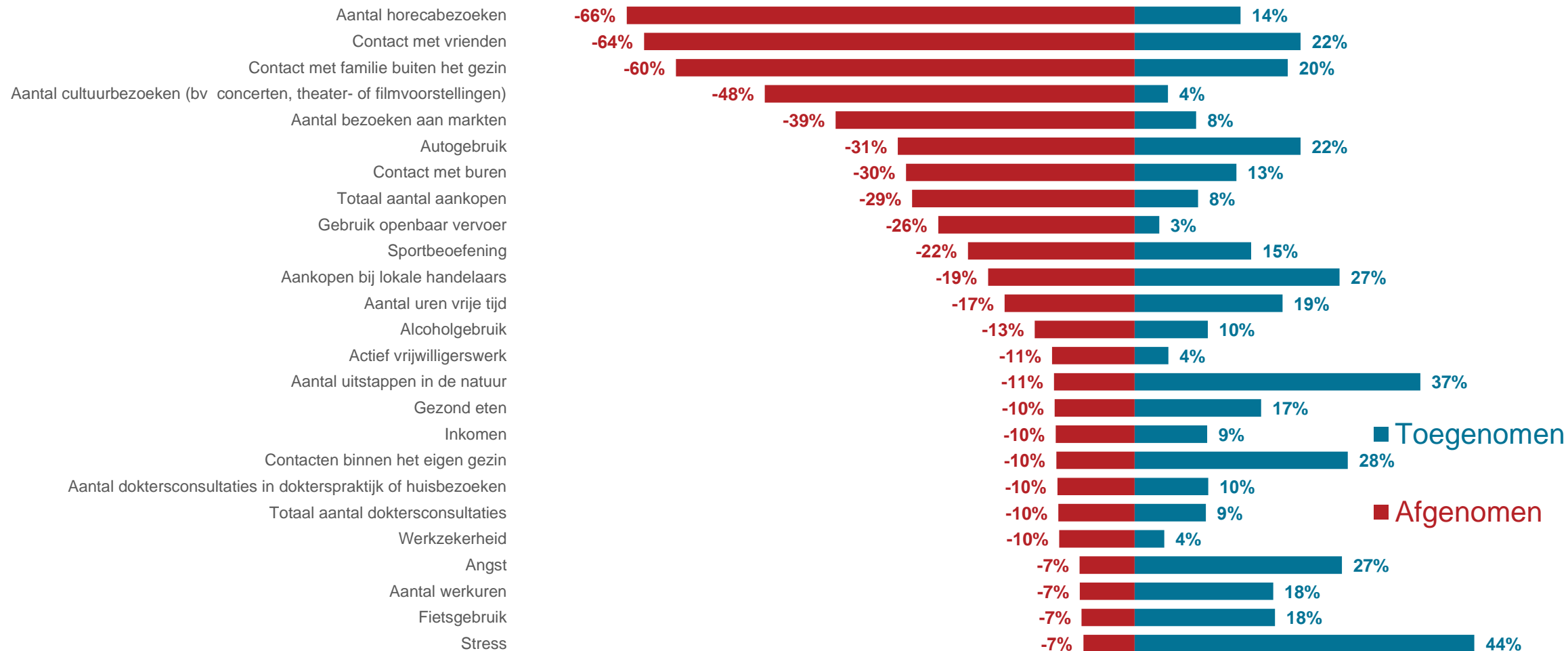


N=651

V: Welke van onderstaande factoren zijn, in vergelijking met het begin van de coronapandemie, in jouw persoonlijke situatie toegenomen / afgenomen als gevolg van de coronapandemie?

# Impact van corona op inwoners

## Wijzigingen als gevolg van de coronapandemie



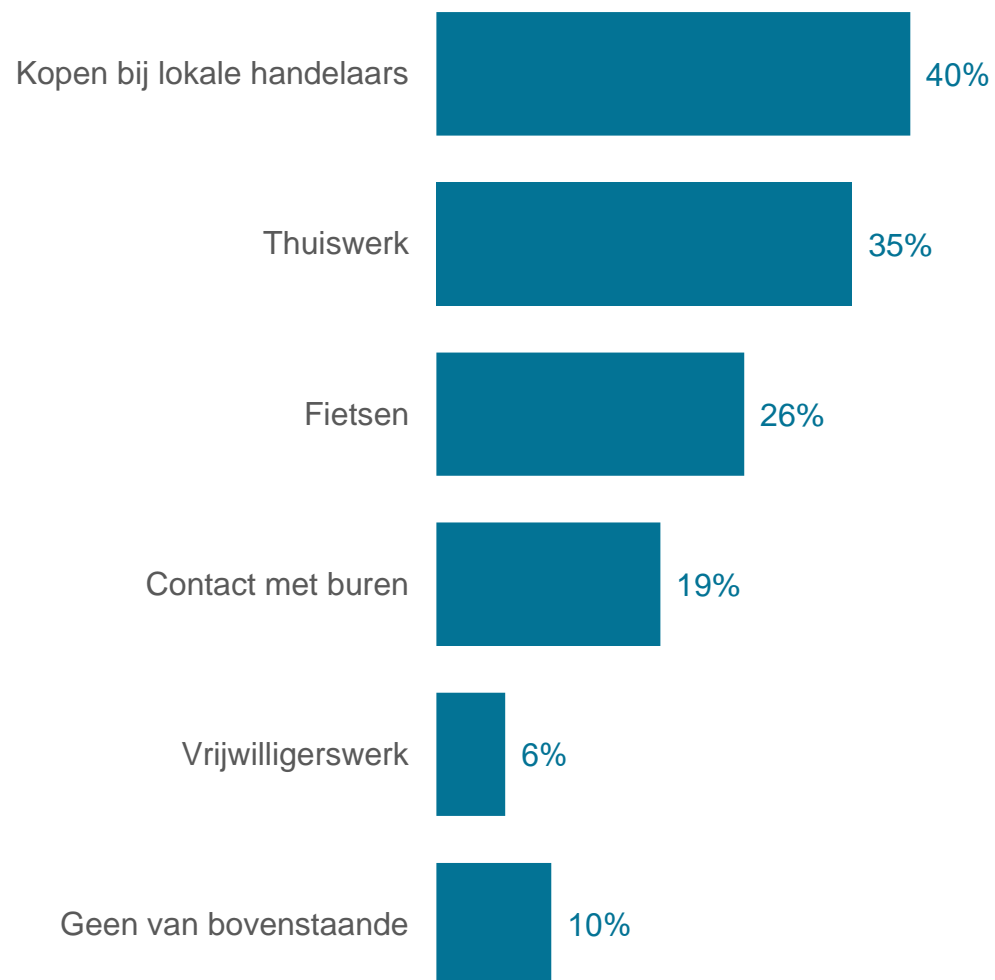
N=651

V: Welke van onderstaande factoren zijn, in vergelijking met het begin van de coronapandemie, in jouw persoonlijke situatie toegenomen / afgenomen als gevolg van de coronapandemie?

# Activiteit

## Blijven doen

*Welke van onderstaande factoren denk je na de coronacrisis meer te (blijven) doen?*



Inwoners gaan er van uit dat er blijvende impact zal zijn, vooral op lokaal kopen (40%), thuiswerk (35%) en fietsen (26%).

# Ninove

## Aanpak van de crisis

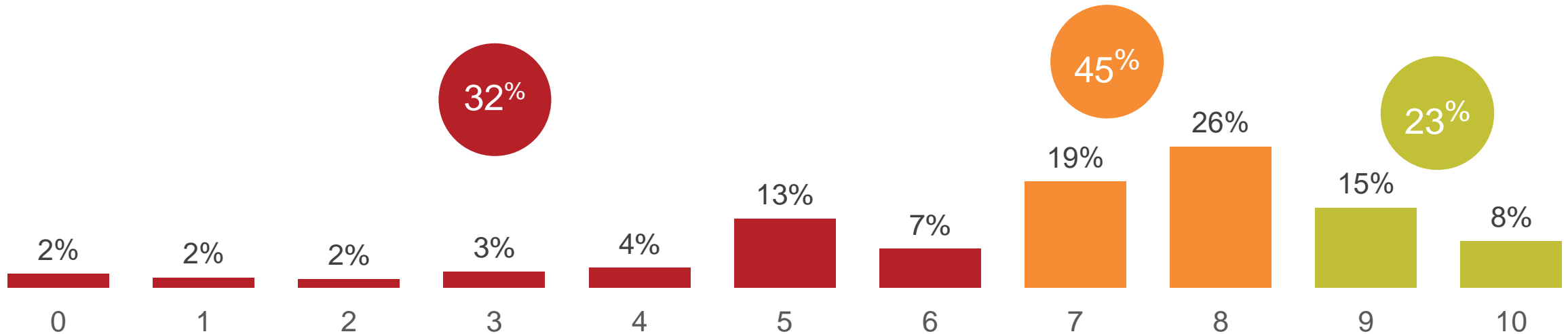
TEVREDENHEID  
AANPAK

6,9

VLAANDEREN

6,5

6,3 2020

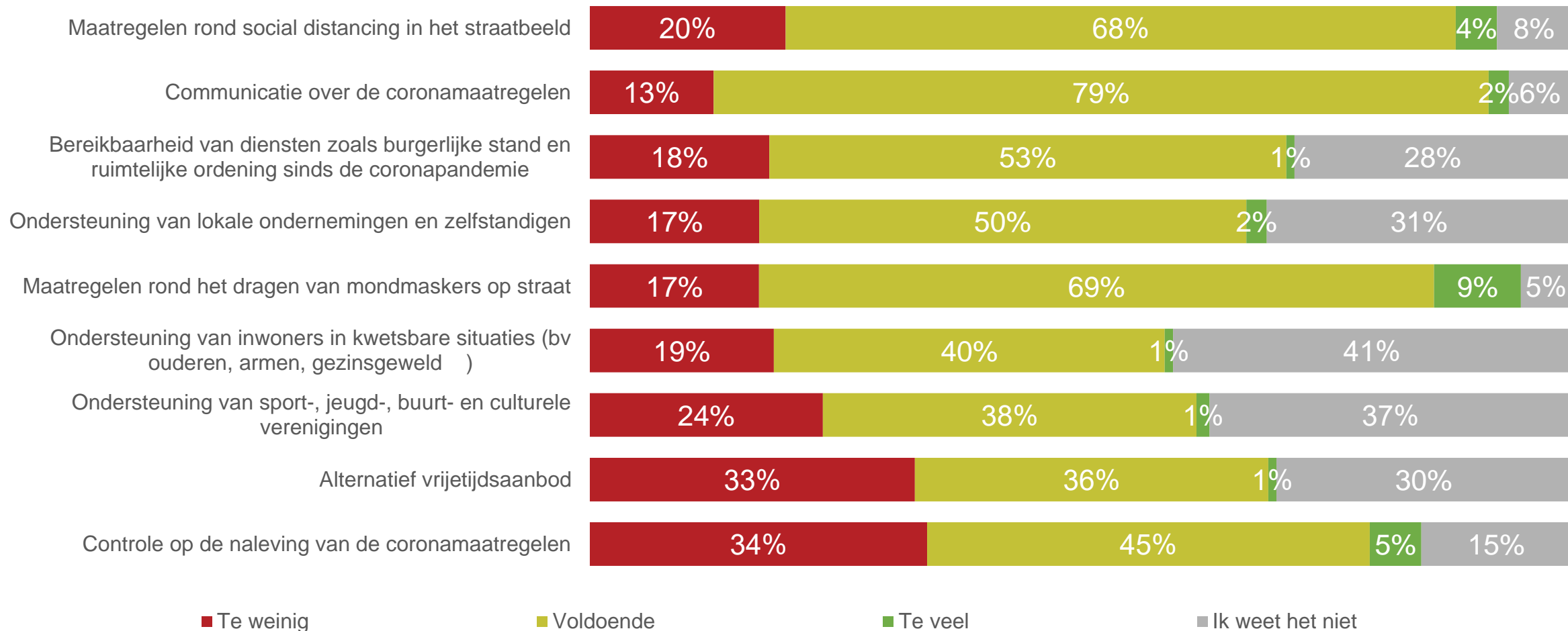


*In welke mate ben je in het algemeen tevreden over hoe Ninove de coronapandemie heeft aangepakt?*

Er is een tevredenheid over de aanpak van de gemeente. Met een score van 6,9 op 10 doet Ninove het beter dan het gemiddelde van Vlaanderen. 1 op 4 is zelfs zeer tevreden. Toch merken we dat er ook 1 op 3 eerder ontevreden is. 65+ zijn meer tevreden (1 op 2 zeer tevreden) dan jongeren (10%)

# Ninove

## Aanpak van de crisis



N=854

In welke mate vind je dat Ninove te weinig of te veel ingezet heeft op de onderstaande aspecten van het lokaal coronabeleid?

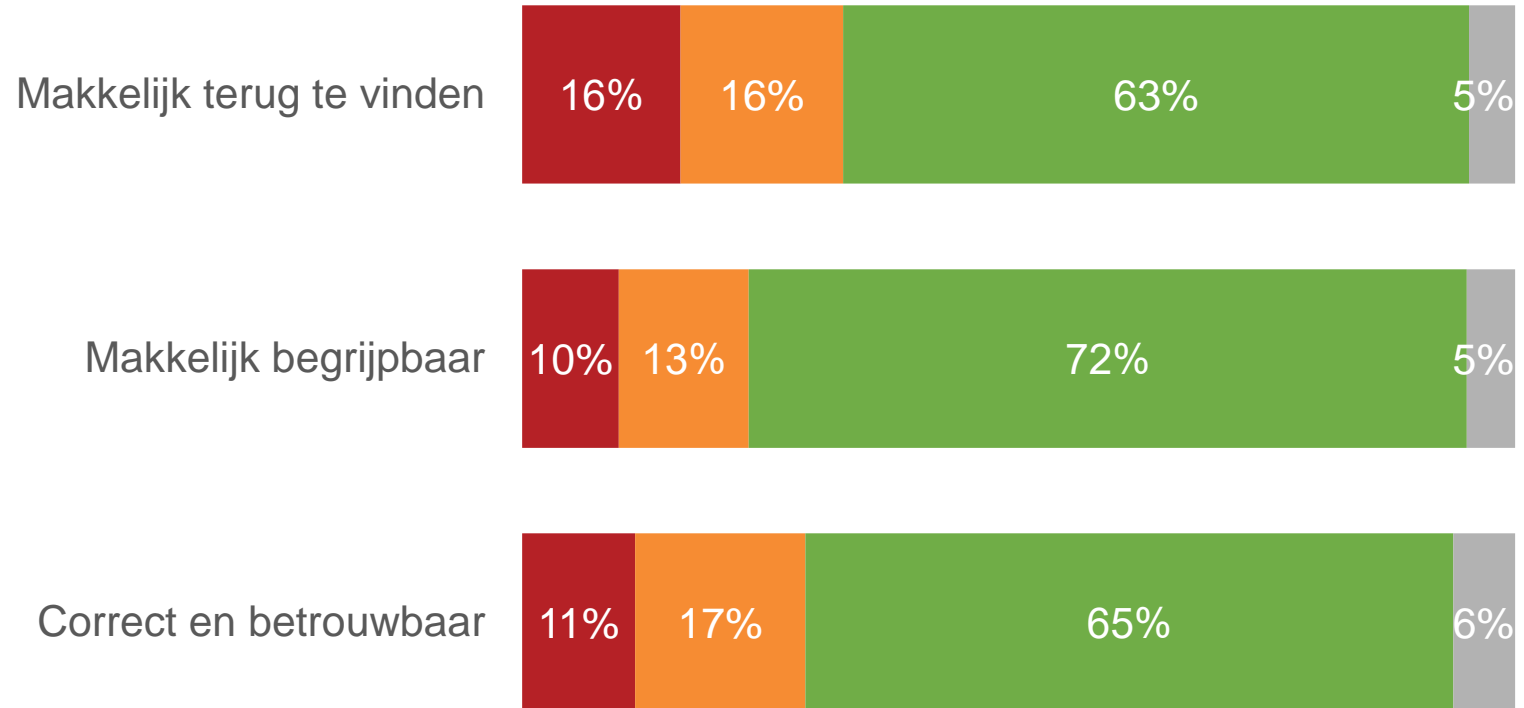


# Ninove

## Communicatie

*In welke mate ben je het eens/oneens met de volgende uitspraken over de communicatie van Ninove over de coronamaatregelen?*

60% tot wel 70% van de inwoners was tevreden over de kwaliteit van de communicatie van Ninove tijdens corona.



■ (Volledig/Eerder) Oneens

■ Noch eens, noch oneens

■ (Eerder/Volledig) Eens

■ Geen mening

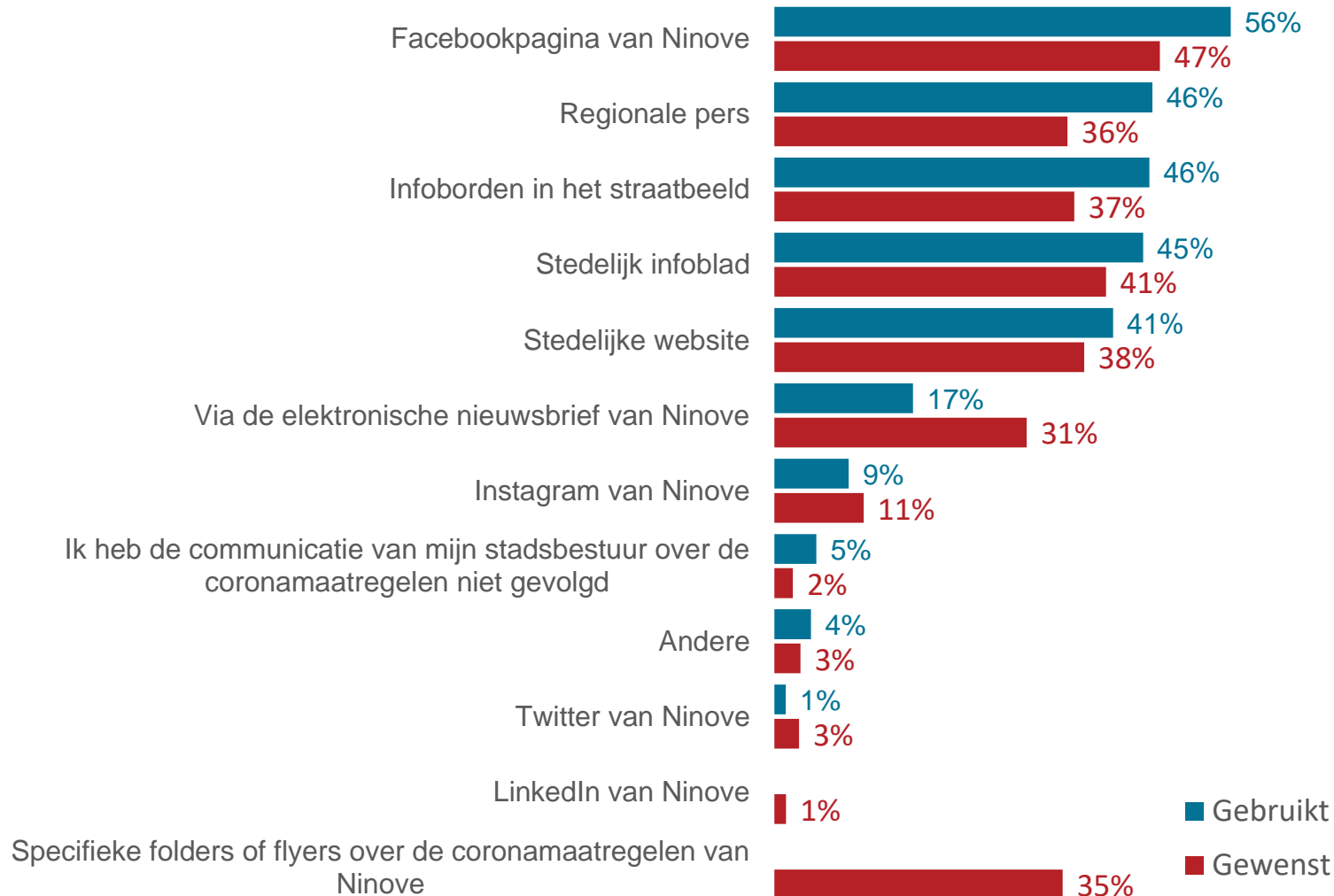
N=817



# Ninove

## Communicatie

Op welke wijze(n) heb je de communicatie van Ninove over de coronamaatregelen gevolgd?



Het belangrijkste communicatiemedium was de Facebookpagina van Ninove (56%) gevolgd door de regionale media, info in het straatbeeld, het infoblad en de stedelijke website, allen met een bereik van 41% tot 46% van de inwoners.

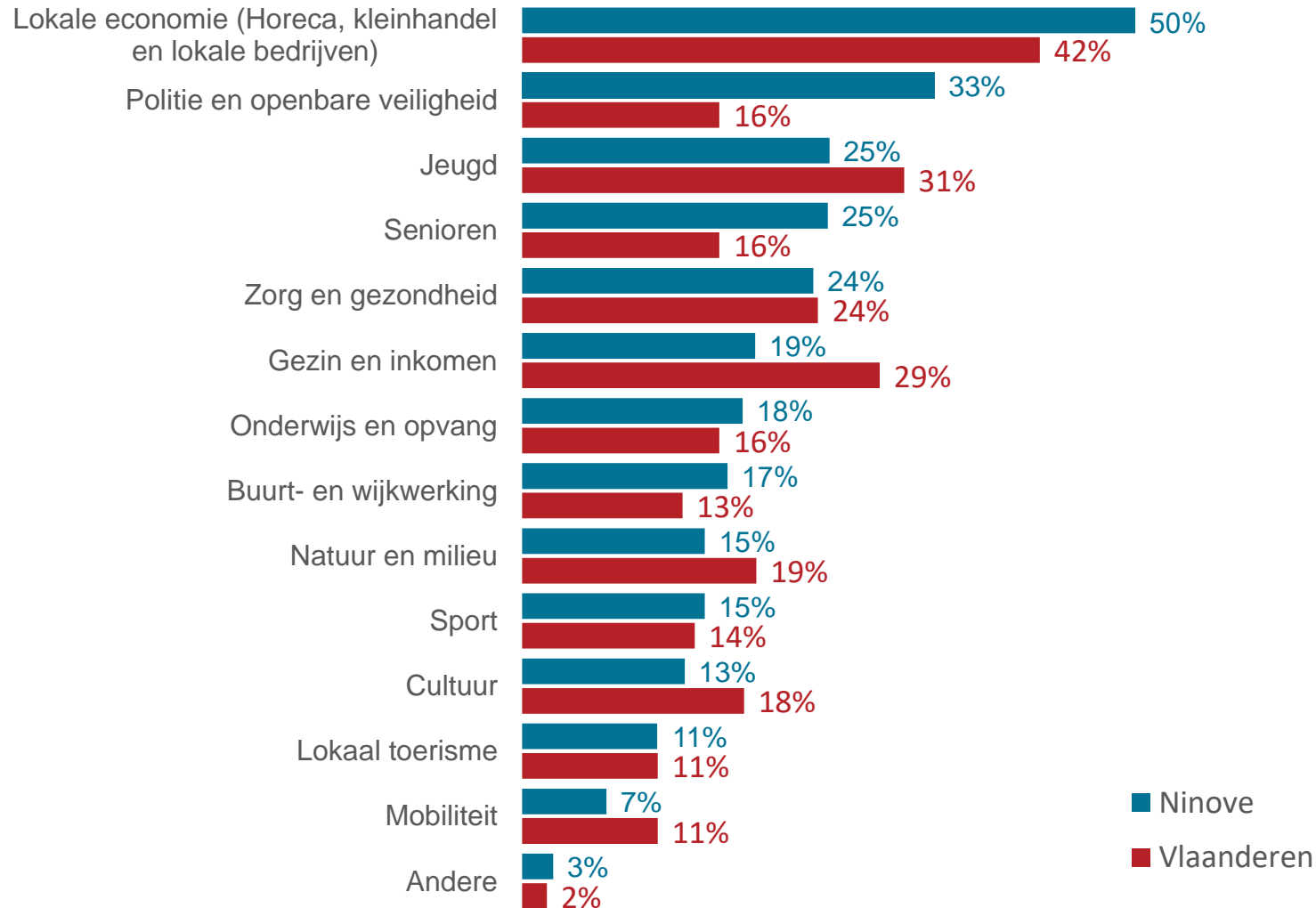
De elektronische nieuwsbrief kent een klein bereik (17%), vooral in vergelijking met het gewenst gebruik (31%).

Ook vragen inwoners naar folders en flyers (gedrukte media) van de gemeente (35%).

# Ninove

## Inzetten domainen

Op welke 3 domeinen moet Ninove volgens jou de komende maanden meer inzetten als gevolg van de coronapandemie?



Inwoners vragen de komende maanden meer aandacht voor lokale economie (1 op 2), politie en veiligheid (33%), jeugd en senioren (beide 25%) en zorg en gezondheid (24%).

In vergelijking met de rest van Vlaanderen is er meer vraag voor aandacht voor lokale economie, politie en veiligheid en senioren en minder voor jeugd, gezin en inkomen, cultuur en mobiliteit.

# Ninove

## Maatregelen (1)



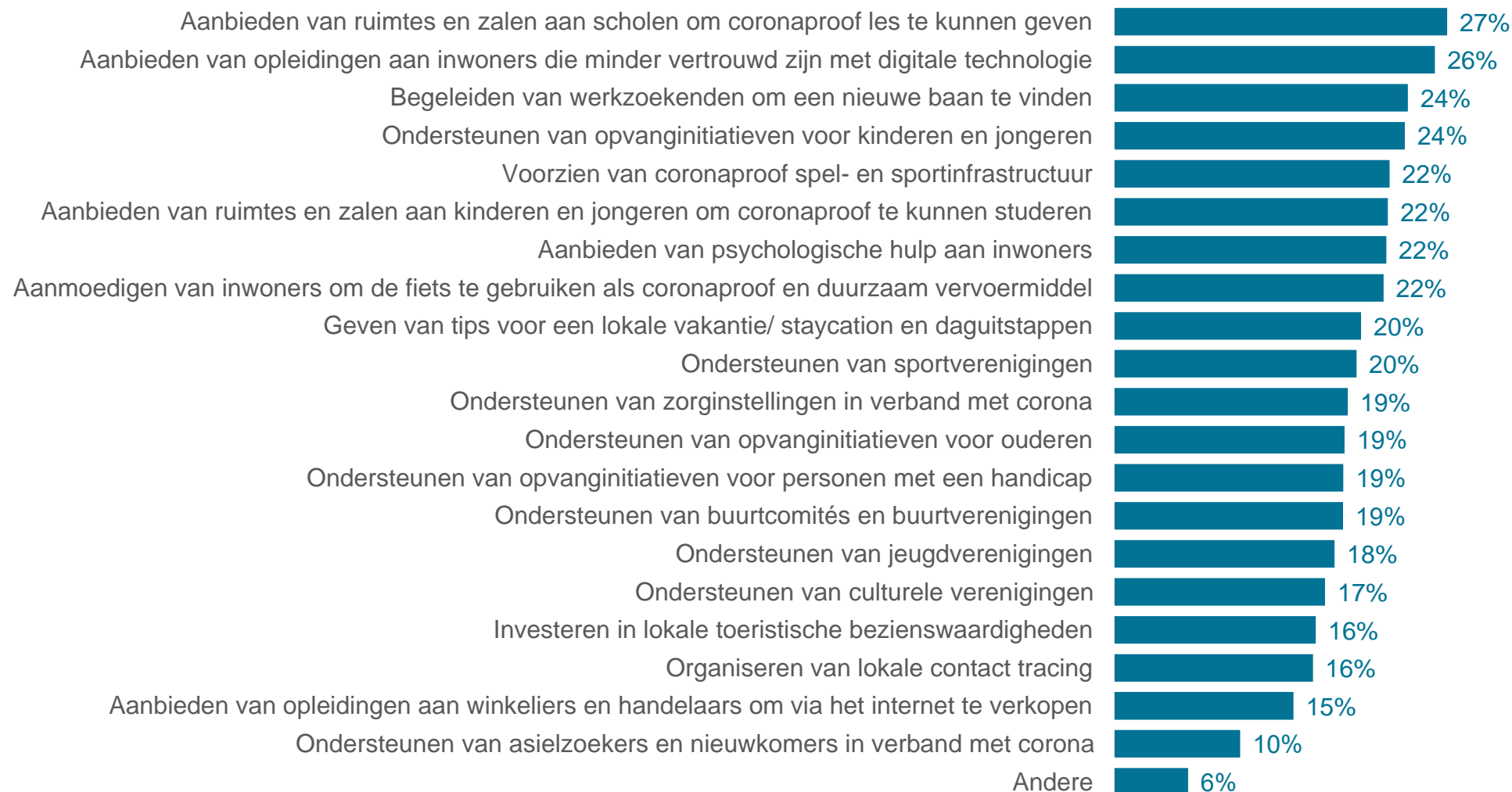
Op welke van de onderstaande maatregelen moet Ninove volgens jou de komende maanden

(nog) meer inzetten als reactie op de coronapandemie?

N=651

# Ninove

## Maatregelen (2)



Op welke van de onderstaande maatregelen moet Ninove volgens jou de komende maanden

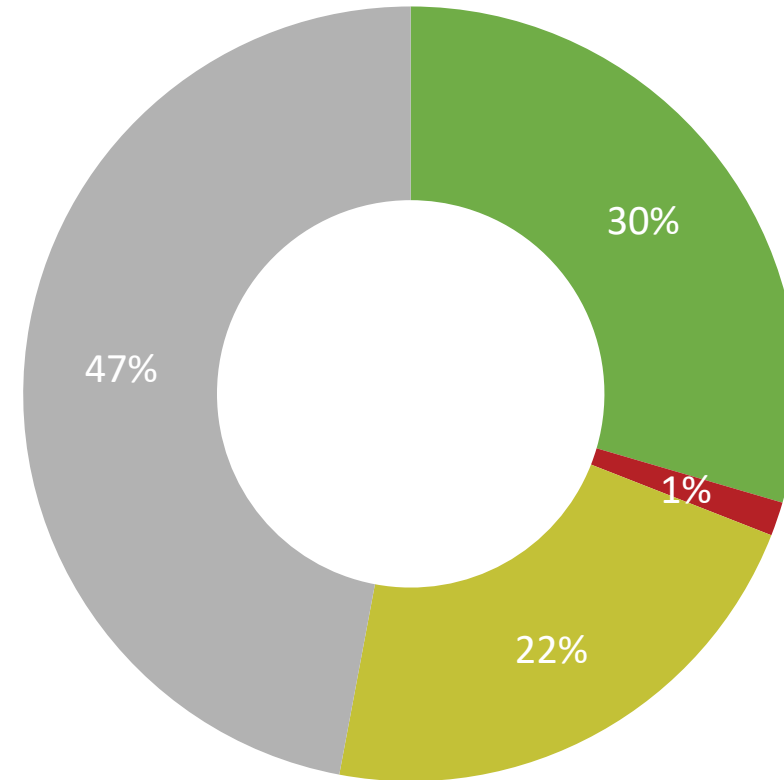
N=651 (nog) meer inzetten als reactie op de coronapandemie?

# Ninove Budget

Vind je dat Ninove haar budget moet aanpassen omwille van de coronapandemie?

1 op 3 inwoners wil dat Ninove meer investeert na corona, 1 op 5 dat het budget gelijk blijft en 1 op 2 inwoners kan niet echt antwoorden op de vraag voor meer of minder budget omwille van corona.

Er zijn nauwelijks inwoners die willen dat Ninove minder gaat investeren.

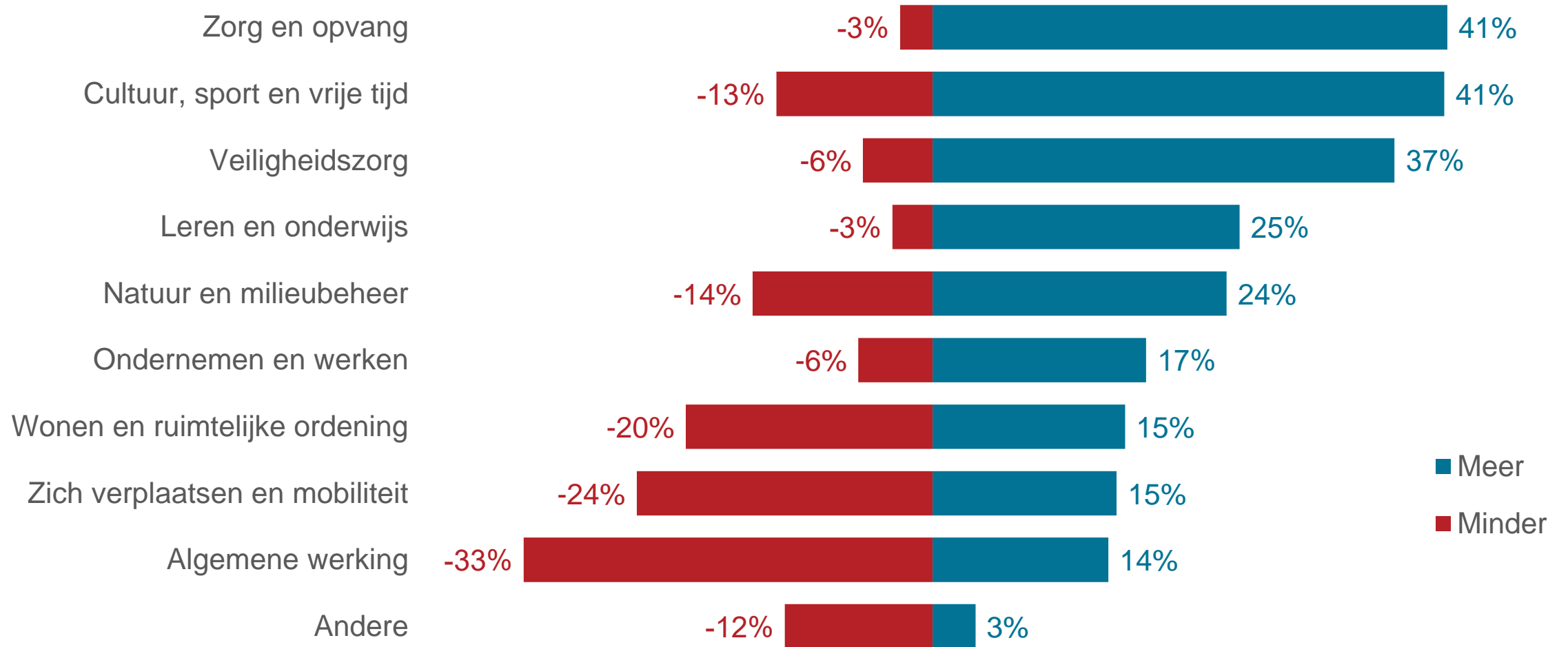


- Ninove moet meer investeren
- Ninove moet minder investeren
- Ninove moet haar huidig budget behouden
- Ik weet het niet

N=736

# Ninove

## Meer / minder Investeren



■ Meer  
■ Minder

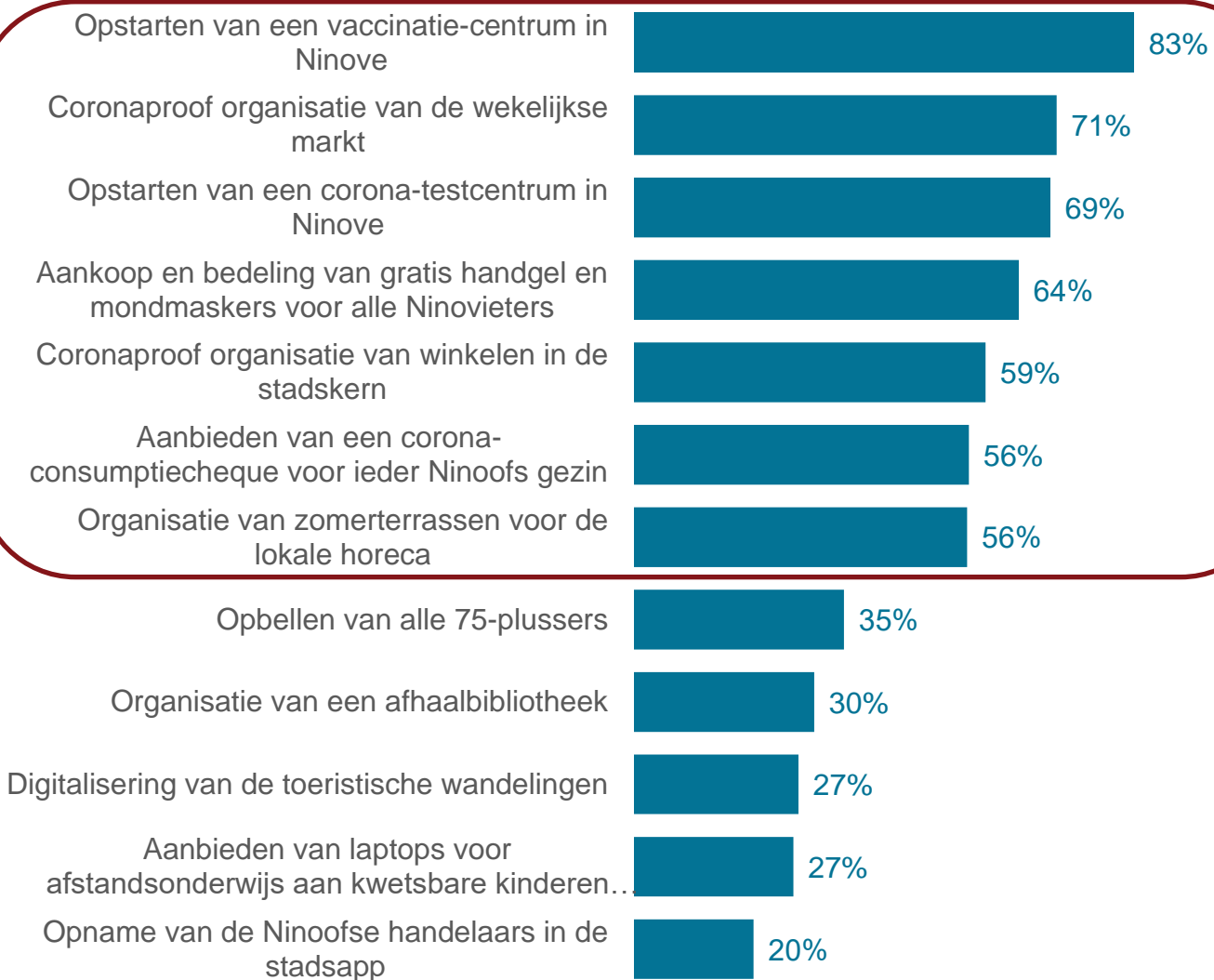
N=651

In welke domeinen zou Ninove met het huidige beschikbare budget meer / minder moeten investeren omwille van de coronapandemie?

# Ninove

## Initiatieven

*Duid aan van welke van de volgende Ninoofse initiatieven je op de hoogte bent.*



# Ninove

## Maatregelen na crisis



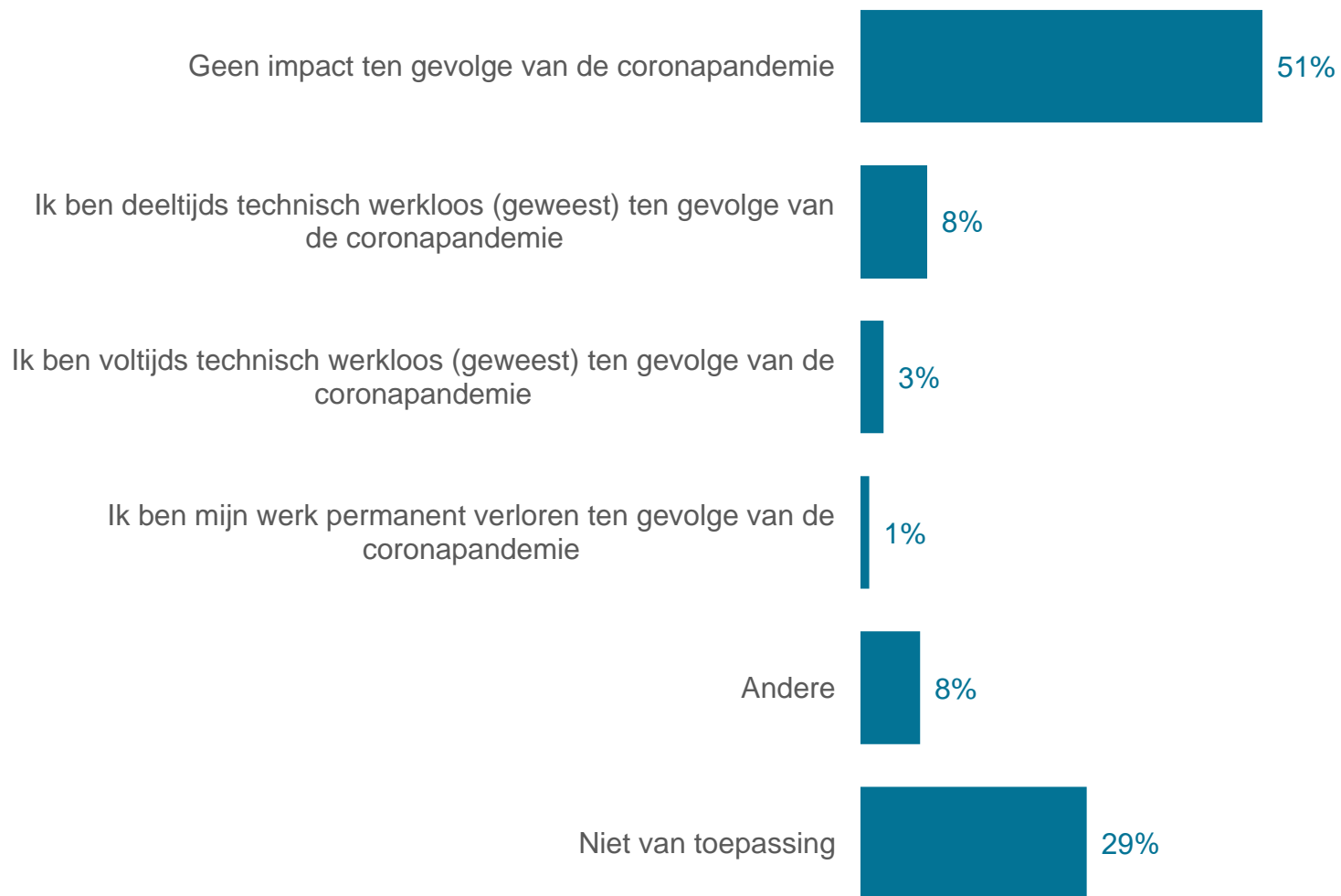
*Welke maatregelen moeten volgens jouw mening ook na de coronapandemie verdergezet worden indien dit haalbaar is?*



# Coronavirus

## Invloed tewerkstelling

*In welke mate heeft/had de coronapandemie een invloed op je tewerkstelling?*



N=668

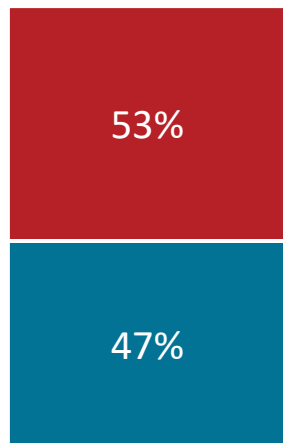


# STEEKPROEF



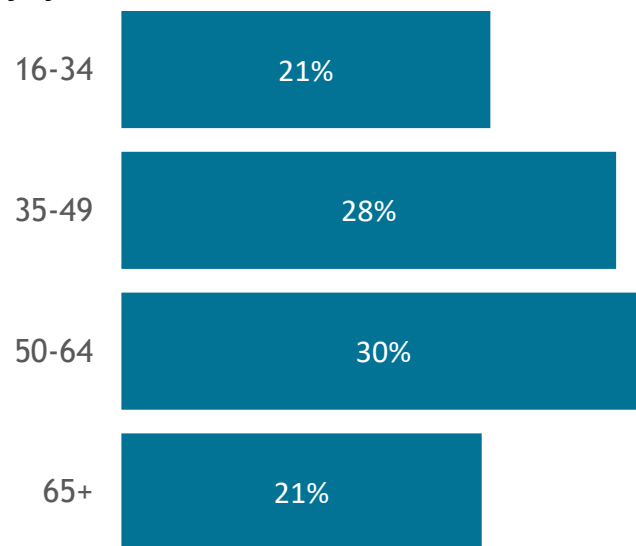
# Steekproefbeschrijving

Geslacht N=668

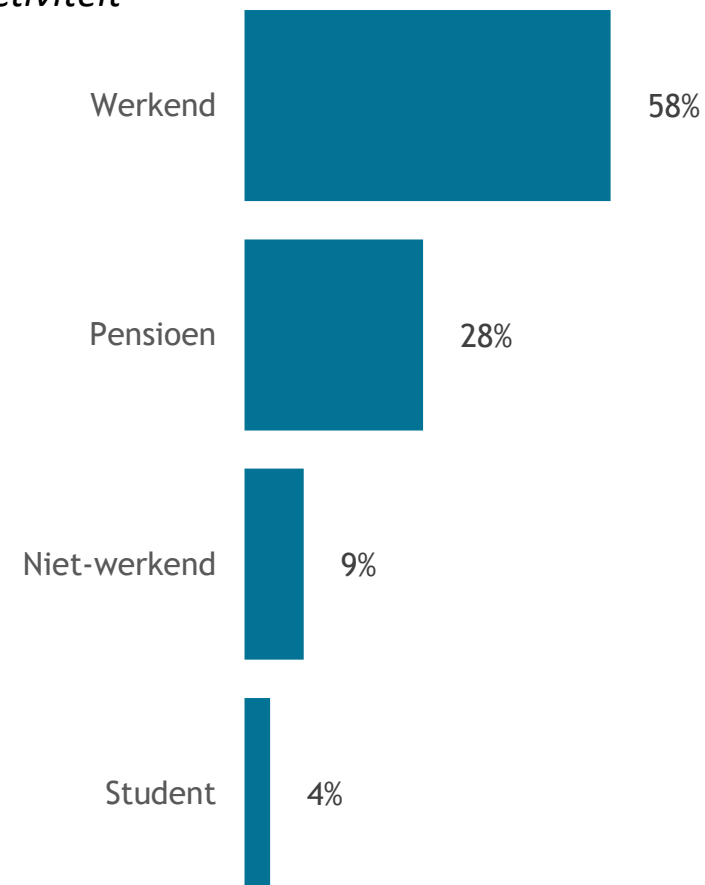


■ Man ■ Vrouw

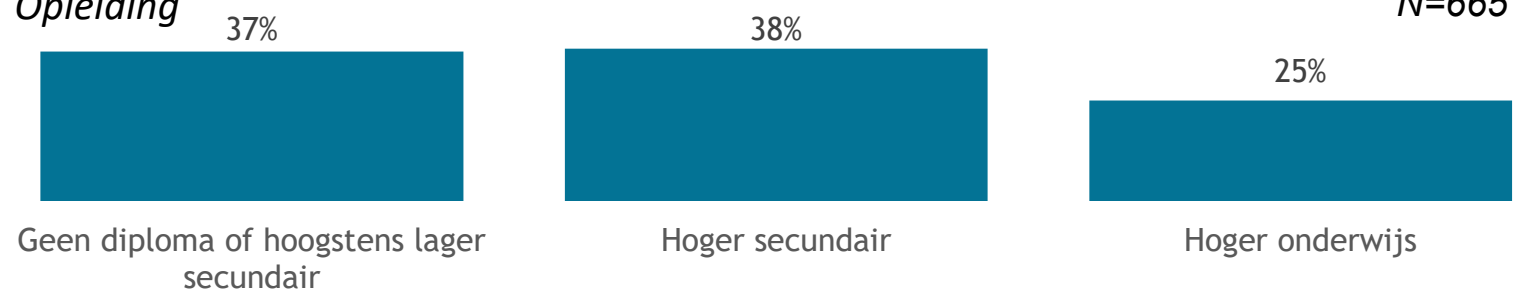
Leeftijd N=666



Activiteit N=669



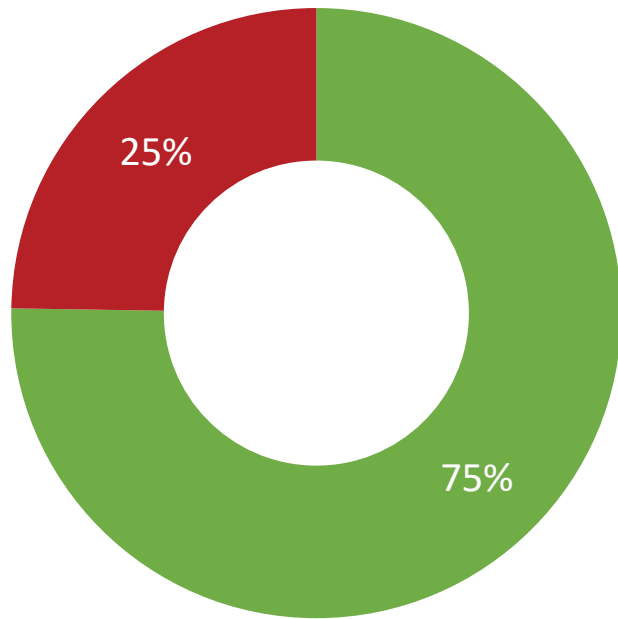
Opleiding N=665



# Steekproefbeschrijving

Kinderen

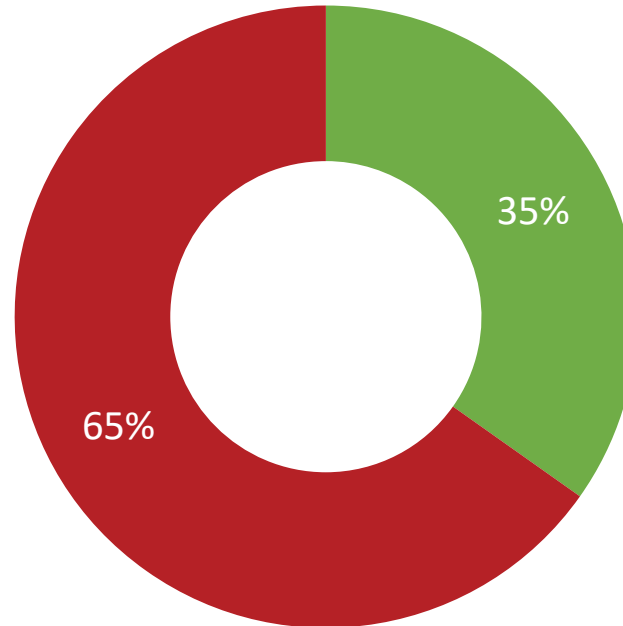
N=937



■ Ja ■ Nee

kleinkinderen

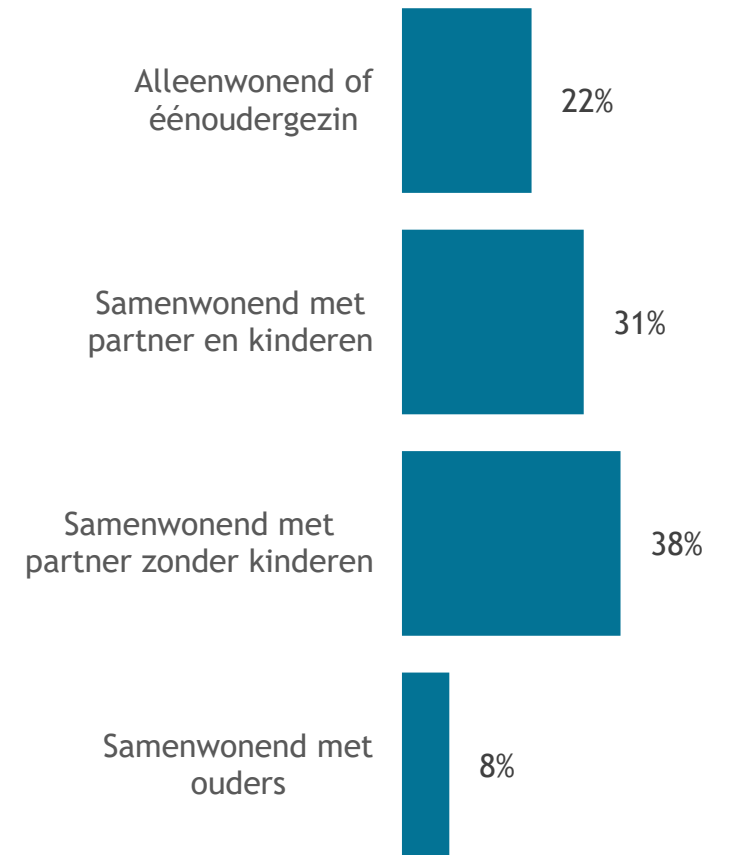
N=937



■ Ja ■ Nee

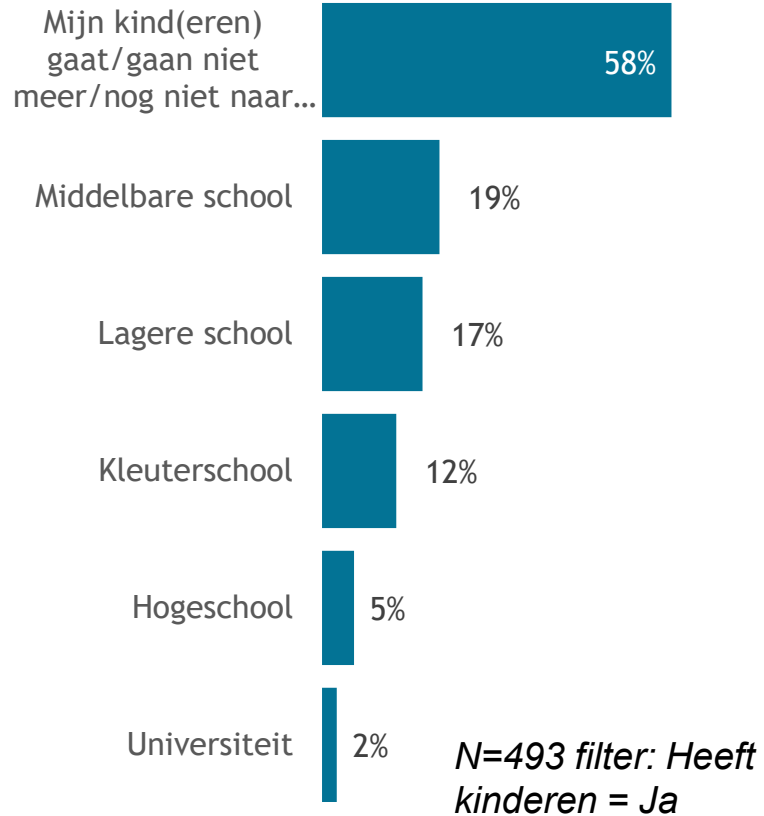
Gezinssituatie

N=920

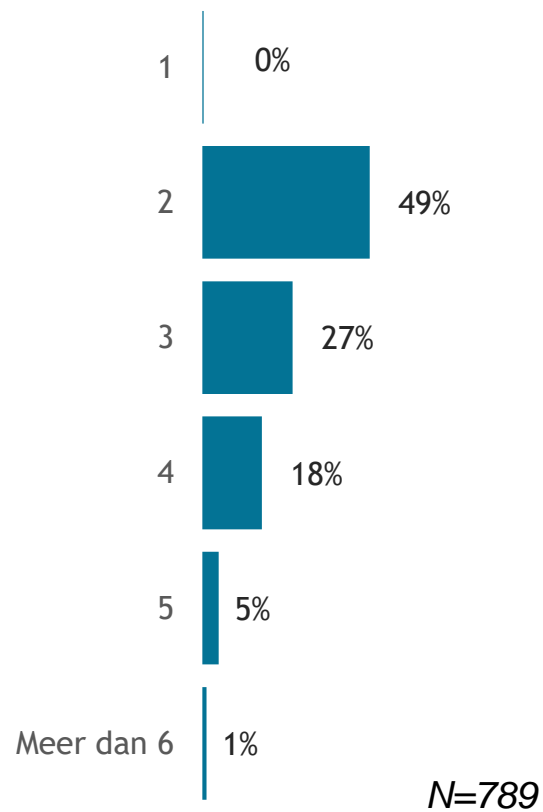


# Steekproefbeschrijving

Naar welke school gaat/gaan je kind(eren)?

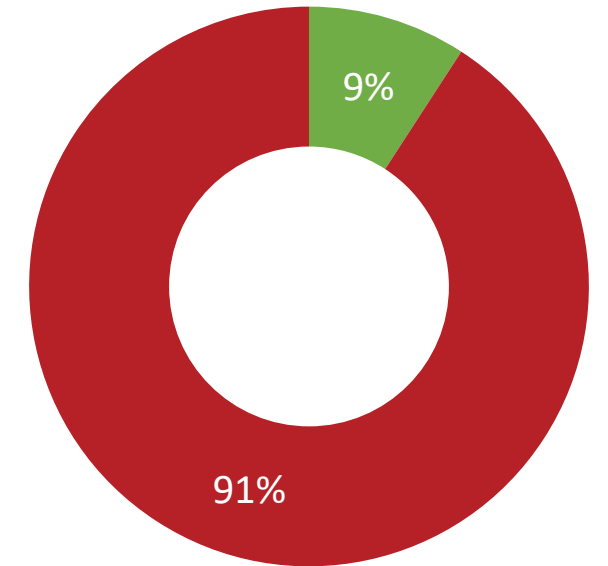


Uit hoeveel personen bestaat je gezin jezelf meegerekend?



Ga Je naar school in Ninove?

N=27 Filter: Leerling, student of in beroepsopleiding = Ja



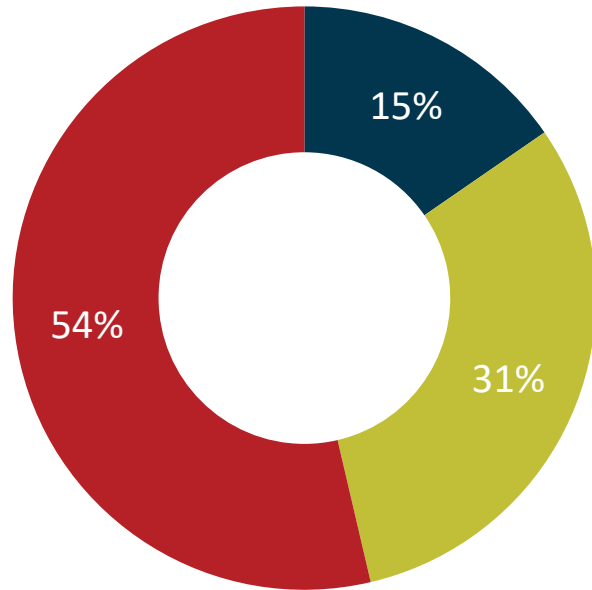
- Ja, ik ga naar school in Ninove
- Nee, ik ga elders naar school/ik studeer elders



# Steekproefbeschrijving

Hoe lang woont u al in Ninove?

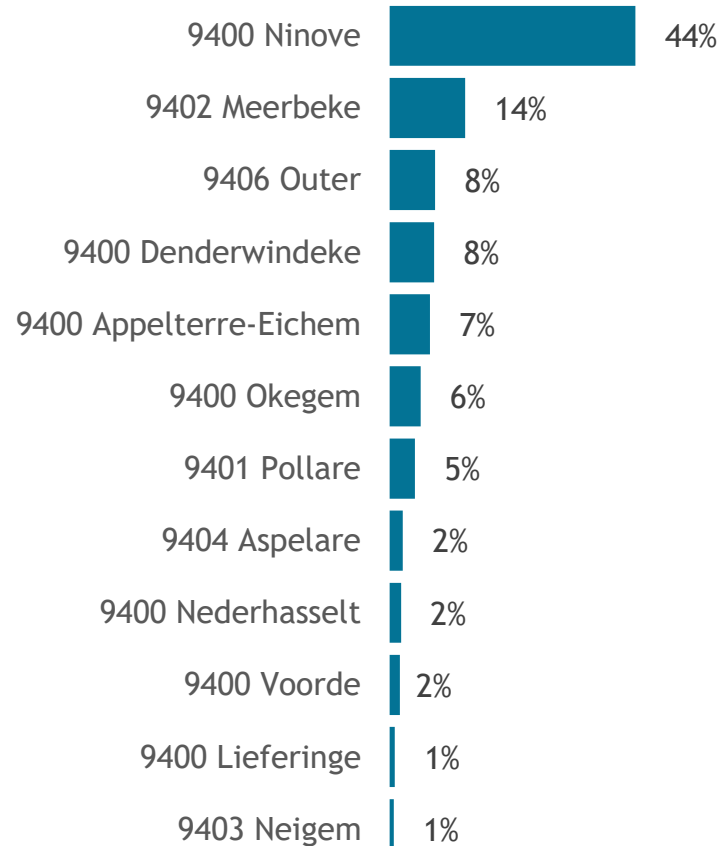
N=588



- Minder dan 10 jaar
- Meer dan 10 jaar
- Ik woon er al heel mijn leven

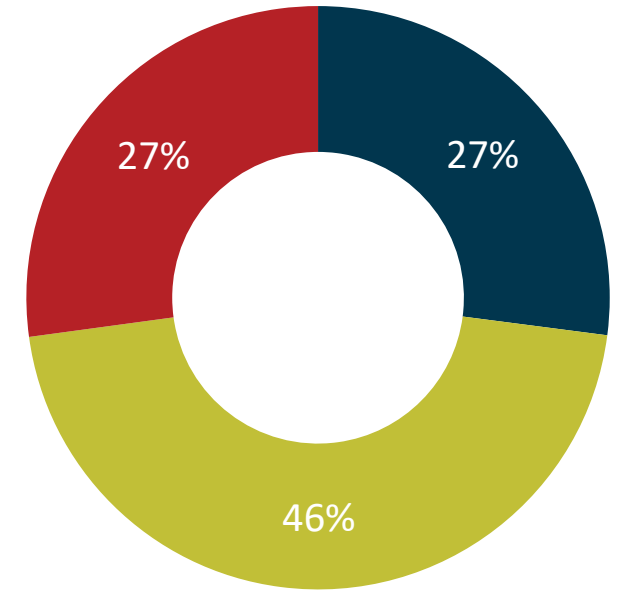
In welke buurt woon je?

N=937



Risicogroep

N=937



- ikzelf
- één of meerdere van mijn naasten
- Geen risicogroep



# INDI ville

COLLECTIEF VOOR  
ONDERZOEK EN  
ADVIES OVER  
MAATSCHAPPIJ,  
POLITIEK EN MEDIA

*Anne Borgers | Colin Sanders | Wouter Samyn  
Jurgen Minnebo | Jo Steyaert | Robin Lagrou  
Stéphanie Busschaert | Jan Verbelen*

